



[ledme-europa.com](http://ledme-europa.com)

## ADVERTENCIA

- Este dispositivo puede ser utilizado por niños de 8 años o más, así como por personas con capacidades físicas, sensoriales o mentales reducidas, o con falta de experiencia y conocimiento, siempre y cuando cuenten con supervisión o formación adecuadas sobre el uso seguro del dispositivo y comprendan los riesgos involucrados.
- Se recomienda encarecidamente que los niños no jueguen con el dispositivo.
- Las luminarias no deben ser cubiertas con materiales aislantes térmicos u otros materiales similares.
- Este producto cuenta con un sistema de protección contra sobretensión y/o sobrecorriente. En caso de que el producto no funcione correctamente, verifique y reemplace el componente de protección si es necesario.
- Para limpiar la luminaria, utilice un paño ligeramente humedecido con jabón. Evite el uso de disolventes o insecticidas en aerosol sobre la luminaria para evitar daños.
- Recicle el producto de acuerdo con la normativa sobre residuos de aparatos eléctricos y electrónicos.
- La fuente de luz de esta luminaria no es reemplazable. Cuando la fuente de luz llegue al final de su vida útil, se debe sustituir toda la luminaria.

Este plafón tiene dos funciones en una: altavoces de audio y lámpara LED. Bluetooth 4.0 + EDR (velocidad de datos mejorada).

### Características

- Cambio de color y brillo: Ajusta el color (cálido/frío) y el brillo según lo necesites.
- Ajustes de temporizador: Configura la iluminación automática, música automática y despertador.
- Efectos de sonido: Configura efectos como pop, clásico, jazz, bajo y plano.



Google Play



App Store



iOS&amp;Android

### Conexión Bluetooth

Si es la primera vez que conectas tu teléfono al dispositivo "iLink" o nunca lo has emparejado antes, sigue estos pasos:

#### 1. Emparejamiento Inicial

- Abre la configuración del teléfono.
- Enciende el Bluetooth y conéctalo a "iLink".
- Busca el nombre del dispositivo "iLink" y conéctalo.
- Una vez conectado, escucharás un tono de confirmación.




### Consejo:

En usos futuros, "iLink" se conectará automáticamente al teléfono si el Bluetooth está activado.

#### 1. Usar la Aplicación iLink

- Abre la aplicación "iLink" y accede a la página principal.
- Haz clic en el icono de menú para entrar a "BT Connect".
- Una vez en "BT Connect", podrás controlar la luz inteligente desde la aplicación.



Funciones Principales de la Aplicación

#### Página Principal Luz:

Controla la luz blanca fría.



#### Color Cálido:

Activa la luz natural.



### Música:

Controla la reproducción musical.

### Nota:

Solo iTunes Player admite el efecto de ritmo de la música y el cambio de color con la música. Otros reproductores de terceros no son compatibles. En sistemas iOS, la música que no proviene de iTunes no tiene efecto de iluminación de "ritmo musical".



### Página del Reproductor de Música

- Arco iris: El brillo y el color cambian en un efecto de arco iris.
- Respiración: El brillo y el color cambian como una respiración.
- Intermitente: Efectos de iluminación rápidos, similares a un escenario.
- Latido: Cambia tan rápido como un latido.
- Música: Efecto de iluminación "ritmo musical", funciona mientras se reproduce música y se detiene en pausa.




### Ajuste del Temporizador

- Funciona como asistente de sueño y despertador inteligente.
- Las luces y la música se encienden/apagan automáticamente.

### Consejo:

Esta función opera automáticamente incluso si el Bluetooth está desconectado.



### Configuración de Sonido

- Ajusta los efectos de sonido: pop, clásico, jazz, bajo y plano.
- Puedes configurar tus efectos de sonido favoritos mediante el ecualizador de tonos.

Con estas instrucciones, puedes aprovechar al máximo las funciones de tu plafón con altavoz y lámpara LED, disfrutando de una experiencia personalizada de iluminación y sonido.

## WARNING

- This device can be used by children aged 8 years or older, as well as individuals with physical, sensory, or mental disabilities or lack of experience and knowledge, provided they have received appropriate supervision or training on the safe use of the device and are aware of the risks involved.
- It is strongly recommended that children do not play with this device.
- Luminaires should not be covered with insulation materials or other similar materials.
- This product has overvoltage and/or overcurrent protection systems. If the product does not function properly, check and replace protective components if necessary.
- To clean the lighting fixtures, please use a cloth dipped in soap. Avoid using solvents or spray pesticides on lamps to avoid damage.
- Recycle products according to regulations for discarded electrical and electronic equipment.
- The light source of this type of lamp is non replaceable. When the light source reaches the end of its service life, the entire lamp must be replaced.

This billboard has two functions: audio speakers and LED lights. Bluetooth 4.0+EDR (to increase data speed).

### Feature

- Color and brightness changes: Adjust the color (warm/cold) and brightness as needed.
- Timer settings: Set automatic lighting, automatic music, and alarm clock.
- Sound effects: Configure pop, classical, jazz, bass, and flat effects.



Google Play



App Store



iOS&Android

### Bluetooth connectivity

If this is your first time connecting your phone to an iLink device or never pairing it, please follow the following steps:

#### 1. Initial pairing

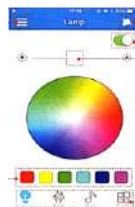
- Open phone settings.
- Turn on Bluetooth and connect it to iLink.
- Search for the name of the "iLink" device and connect it.
- After connecting, you will hear a confirmation sound.



**Reminder:** In future use, if Bluetooth is enabled, "iLink" will automatically connect to the phone.

#### 1. Using the iLink application

- Open the "iLink" application and access the homepage.
- Click on the menu icon to enter "BT Connect".
- Once you enter "BT Connect", you will be able to control the smart lights from within the application.



The main functions of the application

**Home page Light:**

Control cold white light.



**Warm colors:** activate natural light.



**Music:**  
Control music playback.

**Note:**

Only iTunes Player supports rhythm effects and color changes in music. No other third-party players are supported. In the iOS system, music that does not come from iTunes does not have the lighting effect of "music rhythm".



**Music player page**


- Rainbow: Brightness and color change in the rainbow effect.
- Breathing: Brightness and color change like breathing.
- Intermittent: Fast lighting effect, similar to a stage.
- Heartbeat: Changes are as fast as a heartbeat.
- Music: The lighting effect "music rhythm" works when playing music and pausing.

**Timer adjustment**

- As a sleep assistant and smart alarm clock.
- The lights and music automatically turn on/off.

**Reminder:**

This function will automatically run even if Bluetooth is disconnected.



**Sound settings**

- Adjust sound effects: pop, classical, jazz, bass, and flat.
- You can set your favorite sound effects through a tone equalizer.

With these instructions, you can fully utilize the features of your phone and enjoy a personalized lighting and sound experience through speakers and LED lights.

## AVVERTIMENTO

-Questo dispositivo può essere utilizzato da bambini di età pari o superiore a 8 anni, nonché da persone con disabilità fisiche, sensoriali o mentali o con mancanza di esperienza e conoscenza, purché abbiano ricevuto un'adeguata supervisione o formazione sull'uso sicuro del dispositivo e siano consapevoli dei rischi connessi.

-Si raccomanda vivamente che i bambini non giochino con questo dispositivo.

-Gli apparecchi non devono essere rivestiti con materiali isolanti o altri materiali simili.

-Questo prodotto ha sistemi di protezione da sovratensione e/o sovracorrente. Se il prodotto non funziona correttamente, controllare e sostituire i componenti protettivi se necessario.

-Per pulire gli apparecchi di illuminazione, si prega di utilizzare un panno immerso nel sapone. Evitare di usare solventi o pesticidi spray sulle lampade per evitare danni.

-Riciclare i prodotti secondo le normative per apparecchiature elettriche ed elettroniche scartate.

-La sorgente luminosa di questo tipo di lampada non è sostituibile. Quando la sorgente luminosa raggiunge la fine della sua vita utile, l'intera lampada deve essere sostituita.

Questo cartellone ha due funzioni: altoparlanti audio e luci LED. Bluetooth 4.0+EDR (per aumentare la velocità dei dati).

### Caratteristica

- Cambiamenti di colore e luminosità: regolare il colore (caldo/freddo) e la luminosità secondo necessità.
- Impostazioni del timer: Impostare l'illuminazione automatica, la musica automatica e la sveglia.
- Effetti sonori: Configura effetti pop, classici, jazz, bassi e flat.



Google Play



App Store



iOS&Android

### Connettività Bluetooth

Se questa è la prima volta che colleghi il telefono a un dispositivo iLink o non lo colleghi mai, segui i seguenti passaggi:

#### 1. Accoppiamento iniziale

- Apri le impostazioni del telefono.
- Attivare il Bluetooth e collegarlo a iLink.
- Cercare il nome del dispositivo "iLink" e collegarlo.
- Dopo la connessione, sentirai un suono di conferma.

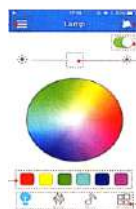


### Promemoria:

in futuro, se Bluetooth è abilitato, "iLink" si conetterà automaticamente al telefono.

#### 1. Utilizzo dell'applicazione iLink

- Apri l'applicazione "iLink" e accedi alla homepage.
- Clicca sull'icona del menu per inserire "BT Connect".
- Una volta inserito "BT Connect", sarete in grado di controllare le luci intelligenti dall'interno dell'applicazione.



Le principali funzioni dell'applicazione

#### Home page

**Luce:**  
controllare la luce bianca fredda.



#### Colori caldi:

attivare la luce naturale.



**Musica:**  
controlla la riproduzione musicale.

**Nota:**

Solo iTunes Player supporta effetti ritmici e cambiamenti di colore nella musica. Nessun altro giocatore di terze parti è supportato. Nel sistema iOS, la musica che non proviene da iTunes non ha l'effetto luminoso di "ritmo musicale".



**Pagina del lettore musicale**

- Arcobaleno: luminosità e cambiamento di colore nell'effetto arcobaleno.
- Respirazione: luminosità e colore cambiano come la respirazione.
- Intermittente: Effetto di illuminazione veloce, simile a un palco.
- Battito cardiaco: i cambiamenti sono veloci come un battito cardiaco.
- Musica: L'effetto di illuminazione "ritmo musicale" funziona durante la riproduzione della musica e la pausa.

**Regolazione del timer**

- Come assistente del sonno e sveglia intelligente.
- Le luci e la musica si accendono/si spengono automaticamente.

**Promemoria:**

questa funzione verrà eseguita automaticamente anche se il Bluetooth è scollegato.



**Impostazioni audio**

- Regolare gli effetti sonori: pop, classico, jazz, basso e piatto.
- È possibile impostare i vostri effetti sonori preferiti attraverso un equalizzatore tono.

Con queste istruzioni, è possibile utilizzare appieno le funzionalità del telefono e godere di un'esperienza di illuminazione e suono personalizzata attraverso altoparlanti e luci LED.



## WARNING

- L'appareil peut être utilisé par des enfants âgés de 8 ans ou plus et par des personnes ayant Des capacités physiques, sensorielles ou mentales faibles ou inexpérimentées et des Connaissances insuffisantes, à condition qu'elles aient reçu une supervision ou une formation
- Appropriée pour l'utilisation sûre de l'appareil et qu'elles soient conscientes des risques Encourus.
- Il est fortement recommandé que les enfants ne jouent pas avec l'appareil.
- Les lampes ne doivent pas être recouvertes d'isolation thermique ou d'autres matériaux Similaires.
- Le produit dispose d'un système de protection contre les surtensions et / ou les surintensités. Si le produit ne fonctionne pas correctement, vérifiez et, si nécessaire, remplacez les pièces De protection.
- Pour nettoyer les lampes, utilisez un chiffon imbibé de savon. évitez d'utiliser des solvants Ou des pesticides pulvérisés sur les lampes pour éviter les dommages.
- Recycler les produits conformément à la réglementation sur les déchets d'équipements électriques et électroniques.
- La source lumineuse de ce luminaire n'est pas remplaçable. Lorsque la source lumineuse Atteint la fin de sa vie utile, l'ensemble du luminaire doit être remplacé.

Ce panneau publicitaire a deux fonctions: Haut - parleurs audio et lumières LED. Bluetooth 4.0 + EDR (améliore la vitesse des données).

### Caractéristiques

- Changement de couleur et de luminosité: ajustez la couleur (chaude / froide) et la luminosité au besoin.
- réglage de la minuterie: réglez l'éclairage automatique, la musique automatique et l'alarme.
- effets sonores: configurez des effets tels que POP, classique, Jazz, basse et plat.



Google Play



App Store



iOS&amp;Android

### Connectivité Bluetooth

Si c'est la première fois que vous connectez votre téléphone à un appareil "ilink" ou que vous ne l'avez jamais jumelé, suivez ces étapes:

#### 1. Appariement initial

- Ouvrez les paramètres de votre téléphone.
- Allumez le Bluetooth et connectez - le à "ilink".
- Recherchez le nom de votre appareil "ilink" et connectez - le.
- Une fois connecté, vous entendrez une tonalité de confirmation.

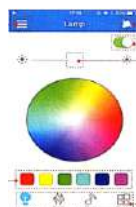


### Conseil:

lors d'une utilisation future, si Bluetooth est activé, "ilink" se connectera automatiquement au téléphone.

#### 1. Utilisez l'application ilink

- ouvrez l'application "ilink" et accédez à la page d'accueil.
- cliquez sur l'icône du menu pour accéder à BT Connect.
- Une fois dans "BT Connect", vous pourrez contrôler la lumière intelligente à partir de l'application.



Principales caractéristiques de l'application

#### Page d'accueil lumière:

contrôle la lumière blanche froide.



couleur chaude: active la lumière naturelle.





**Musique:**  
contrôle la lecture de la musique.

**Remarque:**

seul iTunes player prend en charge les effets rythmiques de la musique et les variations de couleur de la musique. Les autres joueurs tiers ne sont pas pris en charge. Sur le système IOS, la musique qui ne provient pas d'iTunes n'a pas d'effet d'éclairage "music rhythm".



**page du lecteur de musique**

- Rainbow: la luminosité et la couleur changent dans l'effet Rainbow.
- Respiration: la luminosité et la couleur changent comme la respiration.
- intermittent: effet d'éclairage rapide, similaire à une scène.
- battements de cœur: les changements sont aussi rapides que les battements de cœur.
- Musique: effet lumineux "Music tempo" qui fonctionne pendant que la musique est jouée et mise en pause.

**réglage de la minuterie**

- comme assistant de sommeil et réveil intelligent.
- Les lumières et la musique s'allument / s'éteignent automatiquement.

**Astuce:**

la fonction fonctionne automatiquement même si le Bluetooth est déconnecté.



**réglages sonores**

- réglage des effets sonores: POP, classique, Jazz, basse et plat.
- vous pouvez définir vos effets sonores préférés via l'égaliseur de teintes.

Avec ces instructions, vous pouvez tirer le meilleur parti des capacités de votre téléphone avec des Haut - parleurs et des lumières LED pour profiter d'une expérience lumineuse et sonore personnalisée.

## ADVERTÊNCIA

-Este dispositivo pode ser utilizado por crianças com idade igual ou superior a 8 anos, bem como indivíduos com deficiências físicas, sensoriais ou mentais ou falta de experiência e conhecimento, desde que tenham recebido supervisão ou treinamento adequados sobre a utilização segura do dispositivo e estejam cientes dos riscos envolvidos.

-É altamente recomendável que as crianças não brinquem com este dispositivo.

-As luminárias não devem ser cobertas com materiais isolantes ou outros materiais semelhantes.

-Este produto possui sistemas de proteção contra sobretensão e/ou sobrecorrente. Se o produto não funcionar corretamente, verifique e substitua os componentes de proteção, se necessário.

-Para limpar as luminárias, use um pano mergulhado em sabão. Evite usar solventes ou pulverizar pesticidas nas lâmpadas para evitar danos.

-Reciclar produtos de acordo com regulamentos para equipamentos elétricos e eletrônicos descartados.

-A fonte luminosa deste tipo de luz não é substituível. Quando a fonte luminosa atingir o fim da sua vida útil, toda a luz deve ser substituída.

Este outdoor tem duas funções: alto-falantes de áudio e luzes LED. Bluetooth 4.0 + EDR (para aumentar a velocidade dos dados).

### Característica

- Mudanças de cor e brilho: Ajuste a cor (quente/frio) e brilho conforme necessário.
- Configurações do temporizador: Defina iluminação automática, música automática e despertador.
- Efeitos sonoros: Configure efeitos pop, clássico, jazz, baixo e flat.



Google Play



App Store



iOS&amp;Android

### Conectividade Bluetooth

Se esta for a primeira vez que liga o telemóvel a um dispositivo iLink ou nunca o emparelha, siga os seguintes passos:

#### 1. Emparelhamento inicial

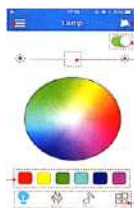
- Abra as configurações do telefone.
- Ligue o Bluetooth e conecte-o ao iLink.
- Procure o nome do dispositivo "iLink" e conecte-o.
- Após a conexão, você ouvirá um som de confirmação.



Lembrete: Em uso futuro, se o Bluetooth estiver ativado, "iLink" se conectará automaticamente ao telefone.

#### 1. Utilizar a aplicação iLink

- Abra o aplicativo "iLink" e acesse a página inicial.
- Clique no ícone do menu para entrar em "BT Connect".
- Depois de entrar em "BT Connect", você será capaz de controlar as luzes inteligentes de dentro do aplicativo.



As principais funções da aplicação

#### Página inicial

**Luz:** Controle a luz branca fria.



**Cores quentes:**  
ativar a luz natural.

**Música:**

Controle a reprodução de música.

**Nota:**

Apenas o iTunes Player suporta efeitos de ritmo e alterações de cor na música. Nenhum outro jogador de terceiros é suportado. No sistema iOS, a música que não vem do iTunes não tem o efeito de iluminação de "ritmo musical".

**Página do leitor de música**

- Arco-íris: Brilho e mudança de cor no efeito arco-íris.
- Respiração: O brilho e a cor mudam como a respiração.
- Intermitente: Efeito de iluminação rápido, semelhante a um palco.
- Batimento cardíaco: As alterações são tão rápidas quanto um batimento cardíaco.
- Música: O efeito de iluminação "ritmo musical" funciona ao reproduzir música e pausar.

**Ajuste do temporizador**

- Como assistente de sono e despertador inteligente.
- As luzes e a música ligam/desligam automaticamente.

**Lembrete:**

Esta função será executada automaticamente mesmo se o Bluetooth estiver desconectado.

**Configuração do som**

- Ajuste efeitos sonoros: pop, clássico, jazz, baixo e flat.
- Você pode definir seus efeitos sonoros favoritos através de um equalizador de tom.

Com estas instruções, você pode utilizar plenamente os recursos do seu telefone e desfrutar de uma iluminação personalizada e experiência de som através de alto-falantes e luzes LED.

## OSTRZEŻENIE

- Urządzenie to może być używane przez dzieci w wieku ośmiu lat lub starszym, jak również osoby z niepełnosprawnością fizyczną, sensoryczną lub psychiczną lub brakiem doświadczenia i wiedzy, pod warunkiem że otrzymały odpowiedni nadzór lub szkolenie w zakresie bezpiecznego użytkowania wyrobu i są świadomi związanego z tym ryzyka.
- Zdecydowanie zaleca się, aby dzieci nie bawiły się tym urządzeniem.
- Oprawy nie powinny być pokryte materiałami izolacyjnymi lub innymi podobnymi materiałami.
- Ten produkt posiada systemy zabezpieczające przepięcie i/lub nadprądowe. Jeśli produkt nie działa prawidłowo, sprawdzić i w razie potrzeby wymienić elementy ochronne.
- Aby czyścić oprawy oświetleniowe, należy użyć szmatki zanurzonej w mydle. Unikaj stosowania rozpuszczalników lub rozpylania pestycydów na lampy, aby uniknąć uszkodzeń.
- Recykling produktów zgodnie z przepisami dotyczącymi zużytego sprzętu elektrycznego i elektronicznego.
- Źródło światła tego typu lampy nie jest wymienne. Gdy źródło światła osiągnie koniec żywotności, należy wymienić całą lampę.

Ten billboard ma dwie funkcje: głośniki audio i światła LED. Bluetooth 4.0+EDR (w celu zwiększenia prędkości danych).

### Funkcja

- Zmiany koloru i jasności: Dostosuj kolor (ciepło/zimno) i jasność w razie potrzeby.
- Ustawienia zegara: Ustaw automatyczne oświetlenie, automatyczną muzykę i budzik.
- Efekty dźwiękowe: Konfiguruj efekty pop, klasyczne, jazz, bas i płaskie.



Google Play



App Store



iOS&amp;Android

### Łączność Bluetooth

Jeśli po raz pierwszy podłączysz telefon do urządzenia iLink lub nigdy go nie sparujesz, wykonaj następujące kroki:

#### 1. Początkowe parowanie

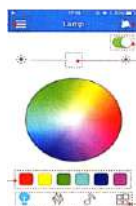
- Otwórz ustawienia telefonu.
- Włącz Bluetooth i podłącz go do iLink.
- Wyszukaj nazwę urządzenia "iLink" i podłącz go.
- Po połączeniu usłyszysz dźwięk potwierdzający.



Przypomnienie: W przyszłości, jeśli Bluetooth jest włączony, "iLink" automatycznie połączy się z telefonem.

#### 1. Korzystanie z aplikacji iLink

- Otwórz aplikację "iLink" i wejdź na stronę główną.
- Kliknij ikonę menu, aby wprowadzić "BT Connect".
- Po wejściu do "BT Connect", będziesz mógł sterować inteligentnymi światłami z wnętrza aplikacji.



Główne funkcje aplikacji

**Strona główna Światło:**  
kontrola zimnego białego światła.



Ciepłe kolory:  
aktywować naturalne światło.



**Muzyka:**  
Kontrola odtwarzania muzyki.

### Uwaga:

Tylko iTunes Player obsługuje efekty rytmu i zmiany kolorów w muzyce. Żadnych innych graczy innych stron trezcich nie są obsługiwane. W systemie iOS muzyka, która nie pochodzi z iTunes, nie ma efektu oświetlenia "muzycznego rytmu".



### Strona odtwarzacza muzyki

- Tęcza: Jasność i zmiana koloru w efekcie tęczy.
- Oddychanie: Jasność i kolor zmieniają się jak oddychanie.
- Przerywający: Szybki efekt oświetlenia, podobny do sceny.
- Bicie serca: Zmiany są tak szybkie jak bicie serca.
- Muzyka: Efekt oświetlenia "muzyczny rytm" działa podczas odtwarzania muzyki i przerwy.

### Regulacja czasu

- Jako asystent snu i inteligentny budzik.
- Światła i muzyka automatycznie włączają/wyłączają się.

### Przypomnienie:

Funkcja ta uruchomi się automatycznie, nawet jeśli Bluetooth jest odłączony.



### Ustawienia dźwięku

- Dostosuj efekty dźwiękowe: pop, klasyczny, jazz, bas i płaski.
- Możesz ustawić swoje ulubione efekty dźwiękowe za pomocą korektora dźwięku.

Dzięki tym instrukcjom możesz w pełni wykorzystać funkcje telefonu i cieszyć się spersonalizowanym oświetleniem i dźwiękiem poprzez głośniki i światła LED.

## WARNUNG

- Dieses Gerät kann von Kindern im Alter von acht Jahren oder älter sowie von Personen mit körperlichen, sensorischen oder geistigen Behinderungen oder mangelnden Erfahrungen und Kenntnissen verwendet werden, sofern sie eine angemessene Aufsicht oder Schulung über die sichere Verwendung des Geräts erhalten haben und sich der damit verbundenen Risiken bewusst sind.
- Es wird dringend empfohlen, dass Kinder nicht mit diesem Gerät spielen.
- Leuchten sollten nicht mit Dämmstoffen oder ähnlichen Materialien abgedeckt werden.
- Dieses Produkt verfügt über Überspannungs- und/oder Überstromschutzsysteme. Wenn das Produkt nicht ordnungsgemäß funktioniert, überprüfen Sie die Schutzkomponenten und tauschen Sie sie gegebenenfalls aus.
- Um die Leuchten zu reinigen, verwenden Sie bitte ein in Seife getauchtes Tuch. Vermeiden Sie die Verwendung von Lösungsmitteln oder sprühen Sie Pestizide auf Lampen, um Schäden zu vermeiden.
- Recyceln von Produkten gemäß den Vorschriften für entsorgte elektrische und elektronische Geräte.
- Die Lichtquelle dieser Art von Lampe ist nicht austauschbar. Wenn die Lichtquelle das Ende ihrer Lebensdauer erreicht, muss die gesamte Lampe ausgetauscht werden.

Diese Plakatwand hat zwei Funktionen: Audiolautsprecher und LED-Leuchten. Bluetooth 4.0+EDR (zur Erhöhung der Datengeschwindigkeit).

### Funktion

- Farb- und Helligkeitsänderungen: Passen Sie die Farbe (warm/kalt) und Helligkeit nach Bedarf an.
- Timer-Einstellungen: Stellen Sie automatische Beleuchtung, automatische Musik und Wecker ein.
- Soundeffekte: Konfigurieren Sie Pop-, Klassik-, Jazz-, Bass- und Flat-Effekte.



Google Play



App Store



iOS&amp;Android

### Bluetooth-Konnektivität

Wenn Sie Ihr Telefon zum ersten Mal mit einem iLink-Gerät verbinden oder es nie koppeln, folgen Sie bitte den folgenden Schritten:

#### 1. Erstpaarung

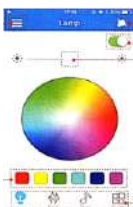
- Telefoneinstellungen öffnen.
- Schalten Sie Bluetooth ein und verbinden Sie es mit iLink.
- Suchen Sie nach dem Namen des "iLink"-Geräts und verbinden Sie es.
- Nach der Verbindung hören Sie einen Bestätigungston.



Erinnerung: Wenn Bluetooth aktiviert ist, stellt "iLink" in Zukunft automatisch eine Verbindung zum Telefon her.

#### 1. Verwendung der iLink-Anwendung

- Öffnen Sie die Anwendung "iLink" und rufen Sie die Homepage auf.
- Klicken Sie auf das Menüsymbol, um "BT Connect" zu öffnen.
- Sobald Sie "BT Connect" eingeben, können Sie die intelligenten Leuchten von der Anwendung aus steuern.



Die wichtigsten Funktionen der Anwendung

**Startseite**  
Licht: Kaltweißes Licht steuern.



**Warme Farben:**  
natürliches Licht aktivieren.



**Musik:**  
Steuerung der Musikwiedergabe.

**Hinweis:**

Nur iTunes Player unterstützt Rhythmusseffekte und Farbänderungen in Musik. Andere Player von Drittanbietern werden nicht unterstützt. Im iOS-System hat Musik, die nicht von iTunes kommt, nicht den Lichteffekt des "Musikrhythmus".



**Musikplayer-Seite**

- Regenbogen: Helligkeit und Farbe ändern sich im Regenbogen-Effekt.
- Atmung: Helligkeit und Farbe ändern sich wie Atmung.
- Intermittierend: Schneller Lichteffekt, ähnlich einer Bühne.
- Herzschlag: Veränderungen sind so schnell wie ein Herzschlag.
- Musik: Der Lichteffekt "Musikrhythmus" funktioniert beim Abspielen von Musik und Pausen.

**Einstellung des Timers**

- Als Schlafassistent und smarter Wecker.
- Das Licht und die Musik schalten sich automatisch ein/aus.

**Erinnerung:**

Diese Funktion wird automatisch ausgeführt, auch wenn Bluetooth getrennt ist.



**Soundeinstellungen**

- Passen Sie Soundeffekte an: Pop, Klassik, Jazz, Bass und Flat.
- Sie können Ihre Lieblings-Soundeffekte über einen Tone Equalizer einstellen.

Mit diesen Anweisungen können Sie die Funktionen Ihres Telefons voll nutzen und ein personalisiertes Licht- und Klangerlebnis durch Lautsprecher und LED-Leuchten genießen.