



LM9202

Instruction Manual



La garantía

Este producto tiene 12 meses de garantía. Los clientes pueden obtener servicio gratuito en el punto de venta dentro de los 12 meses. Proporcionamos servicio de pago después de la garantía.

La siguiente situación no puede disfrutar de nuestra garantía:

1. Producto no producido por nuestra empresa.
2. Producto dañado por fuerza mayor como terremoto, incendio, etc.
3. Dañado debido a razones humanas (eliminación no autorizada, la modificación de cualquier componente, instalar, almacenar y utilizar no siguió las instrucciones).

Parámetros del producto

Nombre del producto:	pollitos de cáscara de huevo
Modelo del producto:	LM9202
Peso:	205g
Especificaciones:	107*103*128mm
Materiales:	ABS、PC、Gel de sílice
Temperatura de color:	3000k
Color de la luz:	Rojo, naranja, amarillo, verde, azul, morado
Capacidad de la batería:	1200mAh/3.7V
Potencia nominal:	3W
Tiempo de carga:	4 h
Duración de la batería:	Luz alta 4 h; Luz baja 200h
Tipo de interfaz:	USB-C

Contenido del paquete



Encender y apagar las luces:

Una sola pulsación de [tecla de interruptor] para encender y apagar el control de luces.

Ajuste continuo:

En el estado de luz cálida, pulse prolongadamente [tecla de encendido] para ajustar el brillo de la luz.

Cambio de modo de iluminación:

Cuando la luz está encendida, haz doble clic rápido en [tecla de encendido] para cambiar entre el modo «luz cálida» y el modo «colorido».

Conmutador de color de la luz:

En el modo «colorido», toca el pollo para cambiar de color.



Baja potencia

Cargando

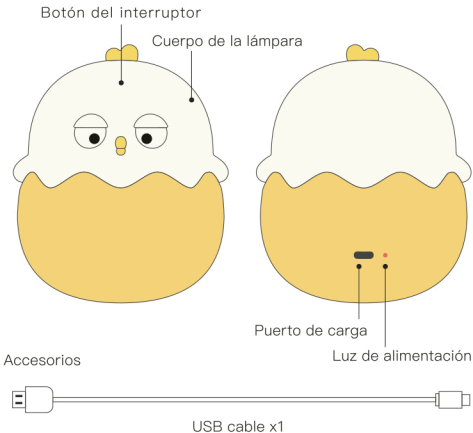
Batería llena

Parpadeando

Respiración

Normalmente

Instrucciones



1. Para el primer uso, enchufe o mantenga pulsado el pollo durante cinco segundos para activar el producto;
2. La luz no debe colocarse en un plano con un ángulo de inclinación superior a 6°;
3. La fuente de luz no debe ser reemplazada y toda la luz debe ser reemplazada cuando la vida de la fuente de luz llega a su fin.

Warranty card

Name/ID:

Date of purchase:

Telephone:

Customer address:

Reason for returning or exchanging goods:

The warranty

This product has 12 months warranty. Customers can get free service at the point of sale within 12 months. We provide paid service after the warranty.

The following situation cannot enjoy our warranty:

1. Product is not produced by our company.
2. Product damaged by force majeure such as earthquake, fire, etc.
3. Damaged due to human reasons (unauthorized removal, modification of any component, install, storage and use did not follow the instructions).

**UK
CA**




RoHS



Product parameters

Product name:	Eggshell Chick Night Lamp
Product model:	LM9202
Weight:	205g
Specifications:	107*103*128mm
Materials:	ABS、PC、Silica gel
Color temperature:	3000k
Light color:	Red, orange, yellow, green, blue, purple
Battery capacity:	1200mAh/3.7V
Rated power:	3W
Charging time:	4 h
Battery life:	High light 4 h; Low light 200h
Interface type:	USB-C

Package content



Turn on and off lights:

Single press [switch key] to switch on and off the light control.

Stepless adjusted:

In the warm light state, long press [on key] to adjust the light brightness.

Lighting mode switch:

When the light is on, quickly double-click [switch on key] to switch between “warm light” mode and “colorful” mode.

Colorful light color switch:

In “colorful” mode, tap the chicken to switch colors.



Low power

Charging

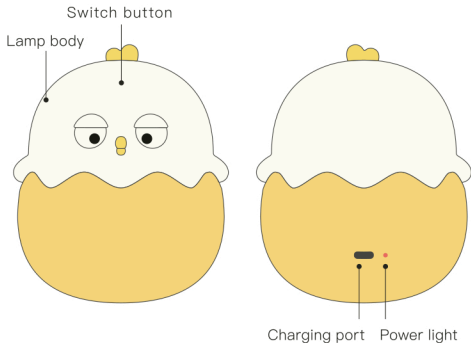
Full battery

Flashing

Breathing

Normally on

Instructions



Accessories



USB cable x1

1. For first use, plug in or press and hold the chicken for five seconds to activate the product;
2. The light should not be placed on a plane with a tilt angle more than 6°;
3. The source of light should not be replaced and the whole light should be replaced when the life of the light source is over.